

COMO EMPEZAR Y CONTINUAR SU CURSO DE MOBI

www.scu.edu/mobiespanol/

Para Empezar su Curso:

1

Vaya a www.scu.edu/mobiespanol/, haga clic en “El Login de Cursos,” y ingrese su **Nombre de Usuario y Contraseña** para acceder a su cuenta estudiantil de MOBI.




2

Elija una **Categoría de Curso** para encontrar el curso que desea tomar:

- **Business Courses 2024-2025** para cursos en Inglés
- **Cursos de Negocios en Español 2024-2025** para cursos en Español
- **MOBI On Demand** para aprendizaje en audio y video*
- **Partner Courses/Cursos de socios**

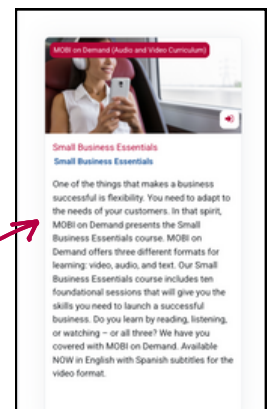
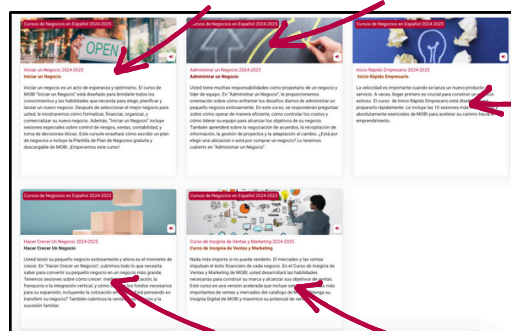
* El aprendizaje en video está en Inglés con subtítulos en Español.



3

Haga clic en el curso que desea tomar.

- Se ofrecen 5 cursos en Inglés y Español.
- Hay 1 curso en MOBI On Demand: Small Business Essentials.



MOBI ofrece 5 cursos en Inglés y Español.

MOBI On Demand Small Business Essentials ofrece opciones de aprendizaje en audio y video para cada tema. (El video es en Inglés con subtítulos en Español.)

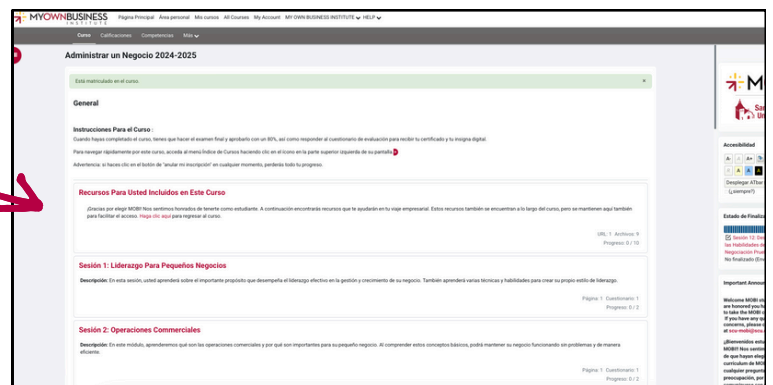
4

Después de seleccionar su curso, haga clic en “**Matricularme**” en la siguiente pantalla.



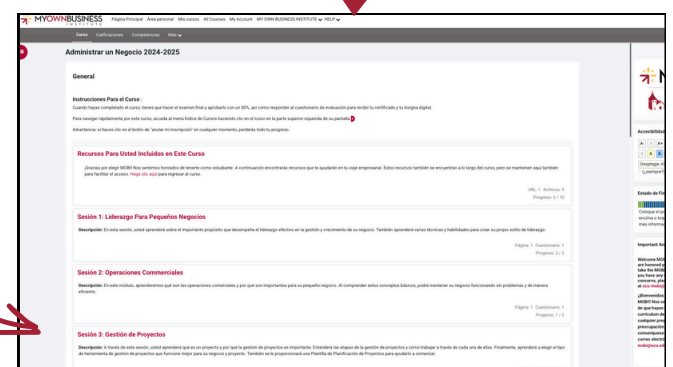
5

Comience con Sesión 1 de su curso.



2

Haga clic en la siguiente sesión.



Para Continuar Su Curso:

1

1. Inicie sesión en su cuenta siguiendo los pasos anteriores.
2. Haga clic en “Mis Cursos” en la barra de menú.
3. Haga clic en el curso que desea continuar.

